

COMPORTAMENTO DE HÍBRIDOS DE MILHO SELECIONADOS E NÃO SELECIONADOS PARA ASI SOB ESTRESSE DE ÁGUA NO FLORESCIMENTO E NO ENCHIMENTO DE GRÃOS

MANOEL XAVIER DOS SANTOS¹, CAMILO DE LELIS TEIXEIRA DE ANDRADE¹, ANTÔNIO CARLOS DE OLIVEIRA¹, CARLOS EDUARDO PRADO LEITE¹, HÉLIO WILSON LEMOS CARVALHO², ELTO EUGÊNIO GOMES E GAMA¹, CLESO ANTÔNIO PATTO PACHECO¹, PAULO EVARISTO OLIVEIRA GUMARÃES¹, SIDNEY NETTO PARENTONI¹

¹ Pesquisadores Embrapa Milho e Sorgo. Caixa Postal 151, CEP 35701-970 Sete Lagoas, MG. E-mail: xavier@cnpms.embrapa.br (autor para correspondência).

² Pesquisador Embrapa Tabuleiros Costeiros. Caixa postal 44, CEP 49001-970 Aracaju, SE.

Revista Brasileira de Milho e Sorgo, v.2, n.2, p.71-81, 2003

RESUMO – A seca é um dos principais estresses abióticos que reduzem a produção do milho. Essa redução depende do estágio de desenvolvimento da cultura e da duração do período do estresse de água na planta. A sincronia de florescimento masculino e feminino (ASI) tem sido relatada como de fácil medição e correlacionada negativamente com a tolerância a seca. O objetivo deste trabalho foi verificar o comportamento de híbridos originários de linhagens selecionadas e não selecionadas para ASI, sob condições de estresse de água, no período do florescimento/enchimento de grãos. As lâminas de irrigação aplicadas foram medidas em baterias de 16 coletores instalados em cada experimento. No ensaio com estresse, as irrigações foram interrompidas aos 55 dias após o plantio (dap) e reiniciadas aos 90 dap. Para avaliar o nível do estresse hídrico aplicado, monitorou-se a umidade do solo nas camadas de 0 a 20, 20 a 40 e 40 a 60 cm do perfil do solo, empregando-se o método gravimétrico. Foram utilizados dez híbridos não selecionados para ASI (NSASI), cinco híbridos com 100% ASI, cinco híbridos com 50% ASI e duas testemunhas comerciais. Em ambos os ensaios, o delineamento experimental utilizado foi em blocos ao acaso, com três repetições e a parcela foi formada por duas fileiras de 5 m de comprimento. Foram encontradas diferenças significativas ($P < 0,01$) para todas as características avaliadas em cada ambiente e para peso de grãos, número de espigas e altura de plantas na análise conjunta. Os híbridos com 100% ASI mostraram, em média, ASI zero e manifestaram protoginia e os demais apresentaram protandria. Os híbridos NSASI apresentaram redução média de 62% na produtividade e os híbridos com 100% ASI e 50% ASI mostraram reduções médias de 44,8% e 54%, respectivamente. As produtividades médias mais altas dos híbridos com ASI, na condição de estresse de água, parecem estar mais associadas com o número de espigas do que com a característica ASI.

Palavras-chave: sincronia de florescimento masculino e feminino, tolerância à seca.

SELECTED AND NON-SELECTED MAIZE HYBRIDS BEHAVIOR FOR ASI UNDER WATER STRESS IN FLOWERING AND GRAIN FILLING

ABSTRACT- Among abiotic stresses, drought is one of the most serious problem that reduces maize production. This reduction depends on the development of the culture and on the scarcity of water. The Anthesis Silk Interval (ASI) has been related as a trait of easy measurement and it is negatively correlated with drought tolerance. The objective of this work was to verify the

hybrids behavior originated from selected and non-selected inbreed lines for ASI under water stress during flowering/grain filling stages. The applied irrigation was measured in collecting cans placed in each experiment. In the experiment with stress the irrigation was interrupted at 55 days after planting date (dap) and initiated again at 90 dap. To evaluate the applied water stress, soil-water was monitored in three depths of the soil profile (0-20, 20-40 and 40-60 cm) using the gravimetric method. Ten non-selected hybrids for ASI (NSASI), five hybrids with 100% ASI, five hybrids with 50% ASI and two commercial checks were used. For both trials the experimental design was randomized complete blocks with three replications and a plot formed by two five-meter-long rows. Significant differences were found ($P < 0.01$) for all evaluated traits in each environment and for grain weight, ear number and plant height in the combined analysis. The hybrids with ASI 100% showed, in average, zero ASI and they showed protogyny while the others showed protandry. The NSASI hybrids showed an average reduction of 62% in the productivity while hybrids with 100% ASI and 50% ASI showed average reductions of 44,8% and 54%, respectively. The highest average productivity of the ASI hybrids in the environment with moisture stress seems to be more associated with the higher ear number than with the ASI trait.

Key words: anthesis silk interval, drought tolerance.

Em condições de clima tropical, a seca é uma das principais limitações para a produção de milho e a utilização de genótipos tolerantes tem sido apontada como a solução para o aumento da produtividade. Dados estimados por Santos *et al.* (1997) mostraram que, no Brasil, essas perdas podem variar de 14 % a 28%; Edmeades *et al.* (1989) estimaram que 80% do milho plantado em regiões tropicais apresentou reduções que variaram de 10% a 50%. Selecionar sob condições de estresse de água traz sérias dificuldades, incluindo, entre outras, a condução dos ensaios, rigoroso controle ambiental e redução na variância genética (Blum, 1988; Johnson & Geadelmann, 1989). Essas, talvez, sejam as principais razões dos poucos resultados encontrados na literatura com trabalhos para a tolerância à seca em milho. Tolerância à seca tem sido definida como a habilidade que as plantas têm de produzir sob condições de estresse de água, havendo, todavia, mecanismos que as tornam mais eficientes na produção (Levitt, 1972). Os efeitos adversos da falta de água são mais severos no período do florescimento e a literatura mostra que estresses de um a dois dias nessa fase podem causar uma

redução de 22% na produtividade (Robins & Domingo, 1953). Em híbridos selecionados para a característica sincronia de florescimento masculino e feminino (ASI) e sob estresse de água considerado moderado, Santos *et al.* (2000) averiguaram redução média de 35% na produtividade, podendo ocorrer reduções superiores a 50%, dependendo da incidência e da duração do estresse (Rhoades & Bennet, 1990; Betrán *et al.*, 1997). A seleção direta para aumento da produtividade sob estresse de água tem sido considerada ineficiente, tanto por causa do decréscimo da produção sob estresse de umidade, com conseqüente diminuição da herdabilidade (Bolanos, *et al.* 1993 b), quanto devido às dificuldades em se trabalhar em áreas que apresentam variações climáticas bastante acentuadas onde o controle do ambiente é muito difícil (Santos *et al.* 2000). Além dessas dificuldades, poucos são os programas de melhoramento para ambientes que apresentam algum tipo de estresse, sendo que a maioria dos trabalhos nessa linha de pesquisa tem usado características morfológicas e fisiológicas de difícil medição no campo e que não se correlacionam com a produtividade (Blum, 1988).

De acordo com Falconer (1960), o uso de características secundárias de fácil medição e com valor adaptativo alto podem aumentar a eficiência da seleção em condição de estresse. A partir da década de 80, surgiram vários trabalhos (Edmeades & Bolanos, 1989; Ludlow & Muchow, 1990; Boyer, 1996) que relatavam características fenotípicas e fisiológicas, tais como precocidade, temperatura foliar, abertura e fechamento dos estômatos, senescência foliar, ajuste osmótico, entre outras, que estavam associadas com a produção, mas que não mostraram ser eficientes para a produção do milho sob estresse de umidade. Resultados apresentados por Edmeades *et al.* (1989) indicaram, entre vários parâmetros, que a sincronia de florescimento masculino e feminino (ASI) é uma característica de fácil medição e que está associada negativamente com a produção sob condições de estresse. Vários outros resultados apresentados por Bolanos & Edmeades (1993 a, b) e Chapman *et al.* (1997) vieram confirmar que a característica ASI foi a que mais se correlacionou com a produção sob estresse de água. Resultados recentes apresentados por Betrán *et al.* (1997) mostram os efeitos severos do estresse de água para híbridos e linhagens e recomendam que, para se obterem performances aceitáveis de produção nos híbridos, as linhagens parentais devem apresentar sincronia entre o florescimento masculino e feminino (ASI), uma vez que as mais altas correlações foram encontradas com linhagens selecionadas sob estresse. O presente trabalho teve por objetivo avaliar híbridos de milho obtidos a partir de linhagens selecionadas e não selecionadas para a característica ASI, a fim de verificar suas respostas sob condições de estresse de água no período de fertilização/enchimento de grãos.

Material e Métodos

No ano agrícola de 2000, foram avaliados, em Janaúba, MG, dois experimentos, sendo um

com estresse de água no período de fertilização/enchimento de grãos e um sob condições normais de irrigação. Janaúba está localizada na região norte de Minas Gerais, altitude de 516m, latitude 15° 47'S e longitude 43° 18' W. Os ensaios foram conduzidos na época em que a probabilidade de chuvas é mínima (junho a setembro) e, nesse ano, não ocorreu nenhuma precipitação durante o desenvolvimento da cultura. As irrigações foram feitas utilizando o sistema de irrigação por aspersão convencional com as laterais fixas. O manejo baseou-se na evapotranspiração de referência, obtida com dados de uma estação meteorológica localizada nas proximidades e dados de coeficientes de cultivo médio para milho. As lâminas de irrigação aplicadas foram medidas em baterias de 16 coletores instalados em cada experimento. No ensaio com estresse, as irrigações foram interrompidas aos 55 dias após o plantio (dap) e reiniciadas aos 90 dap. Para avaliar o nível do estresse hídrico aplicado, monitorou-se a umidade do solo nas camadas de 0 a 20, 20 a 40 e 40 a 60 cm do perfil do solo, empregando-se o método gravimétrico. Os dados de umidade foram convertidos para lâmina de armazenamento de água e comparados com dados de disponibilidade de água no solo. Foram utilizados 22 tratamentos, formados por: dez híbridos não selecionados para a característica sincronia de florescimento masculino e feminino (NSASI), cinco híbridos em que todas as linhagens parentais haviam sido selecionadas (100% ASI), cinco híbridos em que havia a participação de um parental ASI na sua formação (50% ASI), uma testemunha comercial sem seleção para ASI (BRS 31011) e uma testemunha de reconhecida estabilidade de produção, mas sem informação sob sua formação e processo de seleção (P 3041). Em ambos os ensaios, o delineamento experimental utilizado foi em blocos ao acaso, com três repetições, e a parcela foi formada por duas fileiras de 5 m de

comprimento, com densidade populacional de 55 mil plantas ha⁻¹. Foram mensurados os seguintes parâmetros: 50% de florescimento masculino (FM), em dias, 50% de florescimento feminino (FF), em dias, sincronia de florescimento masculino e feminino (ASI), peso de grãos (PG), em kg ha⁻¹, altura de planta (AP), em cm, e número de espigas (NE). A característica ASI foi calculada subtraindo-se o número de dias entre 50% do FF e 50% do FM. A análise estatística foi realizada para cada ambiente, sendo efetuada, posteriormente, a análise conjunta. A avaliação do desempenho dos híbridos levou em consideração dois critérios: a) a produção de grãos em ambiente sob estresse hídrico; b) o comportamento relativo nos ambientes com e sem estresse. Esse comportamento foi avaliado por um “índice de estresse (IE)”, definido como:

$$IE = \frac{P_s}{\bar{P}_s} \frac{P_e}{\bar{P}_e}$$

em que P_s e P_e são as produções de grãos dos híbridos nos ambientes sem e com estresse, respectivamente, e \bar{P}_s e \bar{P}_e são as produções médias, considerando-se todos os híbridos nos ambientes sem e com estresse, respectivamente. A partir desses dados, foi construída a Figura 1, a qual foi dividida em quadrantes, de acordo com o nível de tolerância estimado para cada híbrido. Dessa forma, quanto menor for o valor IE, maior é a tolerância do híbrido ao estresse hídrico. Valores de IE em torno de 1,0 indicam tolerância média, e altos valores estão associados à baixa tolerância ao estresse hídrico. Portanto, o híbrido de melhor desempenho é aquele que apresentar produtividade de grãos acima da média geral e índice de estresse menor que a unidade (IE < 1,0).

Resultados e Discussão

Em trabalhos dessa natureza, a caracterização ambiental é fundamental para a validação dos

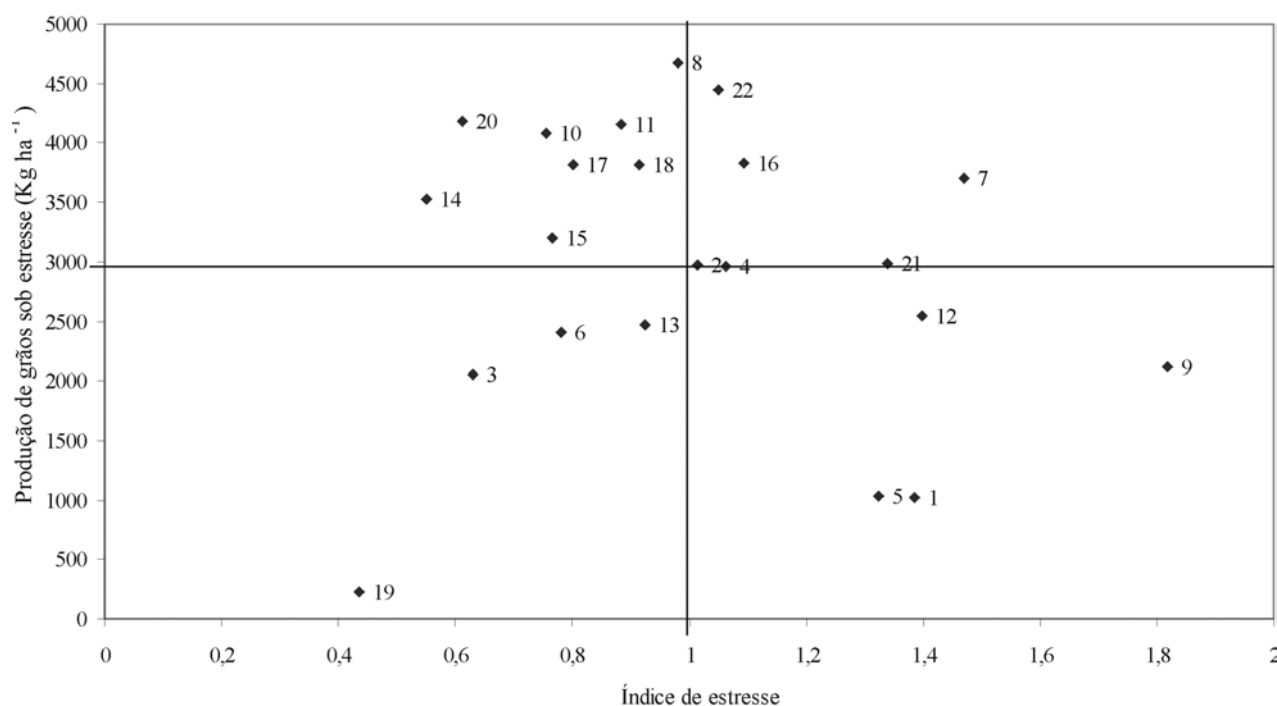


FIGURA 1. Desempenho de híbridos de milho selecionados e não selecionados para sincronia de florescimento masculino e feminino (ASI). Janaúba, MG, 2000.

resultados obtidos. Pode-se observar, em primeiro lugar, que a duração do estresse foi considerada severa, desde que o período sem irrigação foi de mais de 35 dias (Figura 2), propiciando, dessa forma, uma avaliação para os híbridos que toleram estresse hídrico prolongado. As lâminas de irrigação aplicadas durante o ciclo foram de 454 e 574 mm, respectivamente, para os ensaios com e sem estresse e o monitoramento da umidade do solo (Figura 3) evidenciou um estresse hídrico acentuado na camada de 0 a 20 cm do perfil do solo, onde, possivelmente, estava concentrada boa parte do sistema radicular da cultura. Ao se considerar a camada de 0 a 60 cm do perfil do solo, observou-se que, no ensaio sem estresse, a umidade do solo oscilou próximo à capacidade de campo e, no ensaio com estresse, os valores desceram abaixo de 50% da água disponível.

Após essa averiguação, efetuou-se a análise estatística para os tratamentos avaliados nos ambientes com estresse (CS) e sem estresse de umidade no florescimento/enchimento de grãos (Tabela 1), encontrando-se significância estatística ($P < 0,01$) para as características peso de grãos (PG), 50% de florescimento masculino e feminino com estresse (50% FMCS e 50% FFCS), número de espigas (NE) e altura de plantas (AP). Na análise conjunta, foi detectada significância estatística para ambientes, tratamentos e para a interação ambientes e tratamentos ($P < 0,01$). Os valores encontrados para os coeficientes de variação experimental no ambiente com estresse foram 2 a 2,5 vezes mais altos do que no ambiente sem estresse, sendo, respectivamente, 30,25% e 13,97% para PG, 19,63% e 8,09% para NE e 6,3% e 3,4% para AP. Em condições de estresses, valores dessa natureza ou mais elevados têm sido relatados na literatura (Chapman *et al.* 1997), sendo que, em condições sem estresses, esses valores podem ser considerados normais e dentro do esperado (Scapim *et al.* 1995).

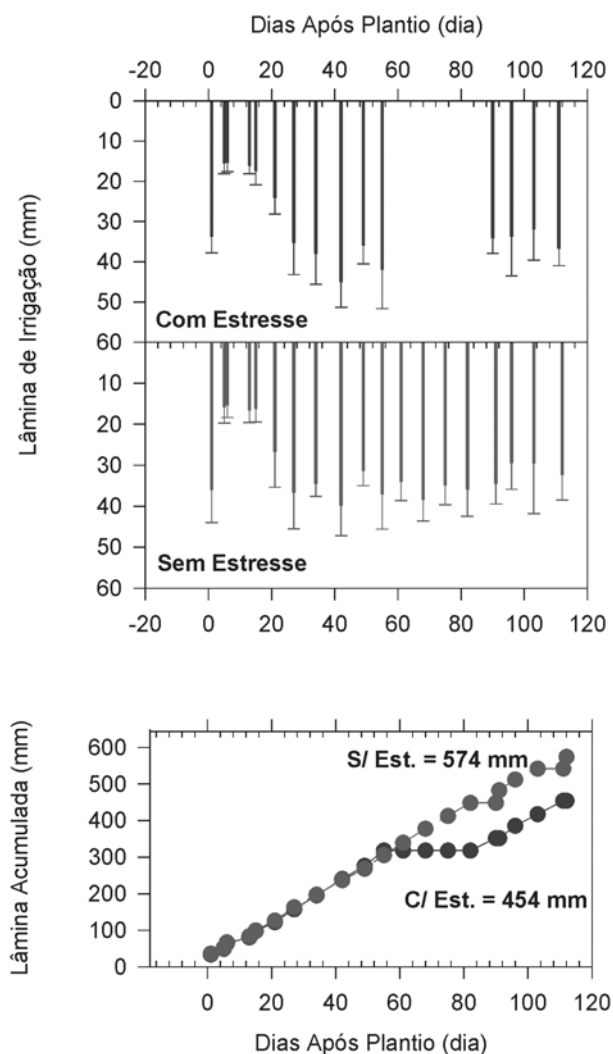


FIGURA 2. Lâminas de irrigação aplicadas e acumuladas ao longo do ciclo da cultura do milho com e sem estresse hídrico, no período do florescimento. Janaúba, MG, 2000.

Na Tabela 1, são mostrados os valores médios obtidos para as características estudadas, podendo-se verificar que os tratamentos foram agrupados de acordo com o percentual de participação das linhagens parentais selecionadas para a característica sincronia de florescimento masculino e feminino (ASI). Assim sendo, são mostrados os valores médios com os dez tratamentos (híbridos) não selecionados para sincronia de florescimento

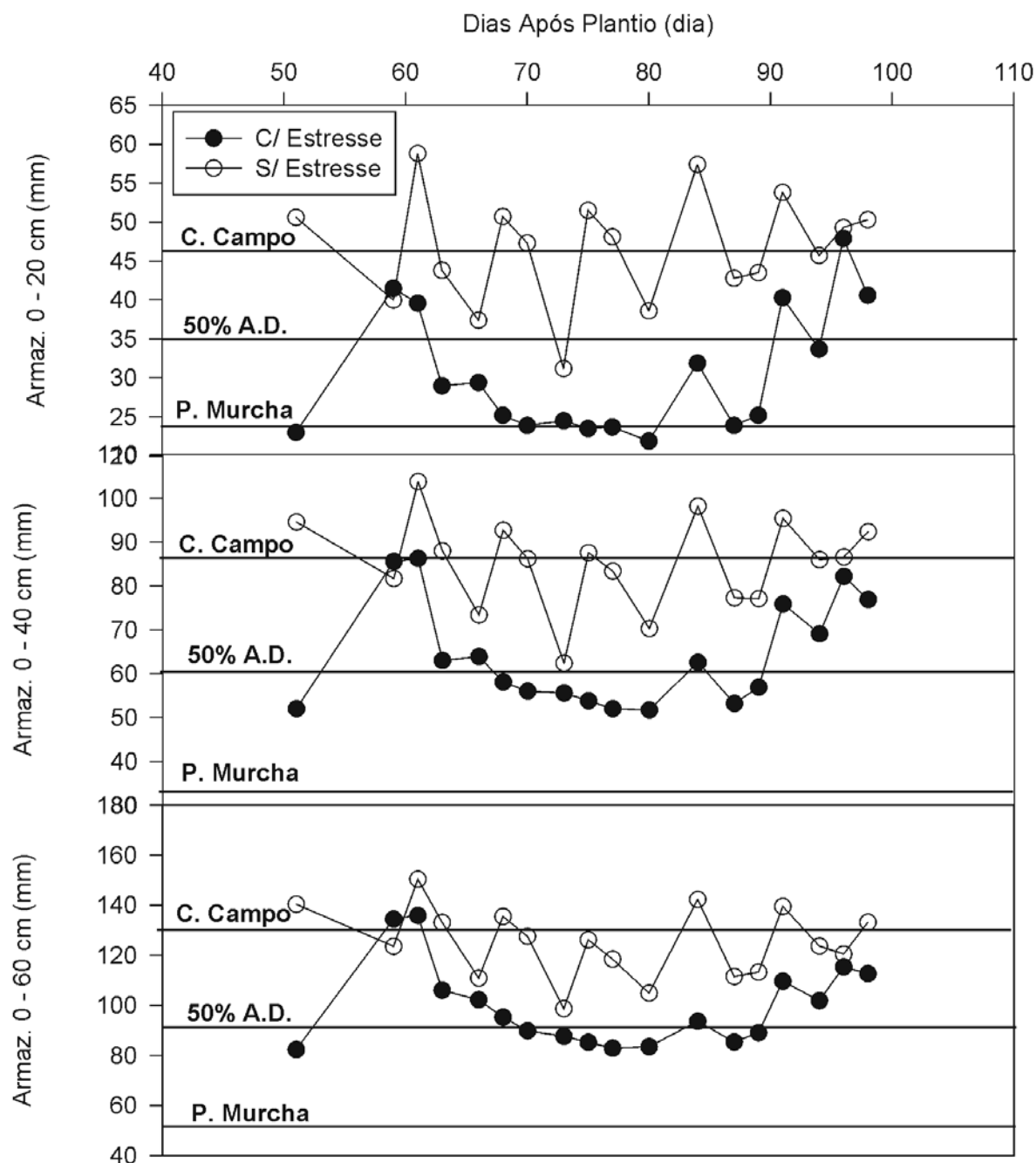


FIGURA 3. Armazenamento de água no solo ao longo do ciclo do milho com e sem estresse hídrico no florescimento. Janaúba, MG, 2000.

(NSASI), cinco tratamentos em que todas as linhagens foram selecionadas para ASI (100% ASI) e outros cinco tratamentos em que metade dos parentais participou na combinação híbrida (50% ASI).

Observando-se os valores médios para 50% FMCS e 50% FFCS, nota-se que os híbridos com ASI foram mais precoces e que a amplitude de variação foi de 60 a 67 dias para o FM e de 60 a 69

TABELA 1. Valores médios obtidos nos ensaios de avaliação de híbridos nos ambientes com estresse de umidade (CS) e sem estresse de umidade (SS), considerando os caracteres 50% de florescimento masculino e feminino com estresse, sincronia de florescimento masculino e feminino (ASI = 50%FMCS-50%FFCS), peso de grãos (PG em kg ha⁻¹) e sua redução em relação ao ambiente sem estresse (RP%), número de espigas (NE) e sua redução em relação ao ambiente sem estresse (RNE%), altura de planta (AP) e sua redução em relação ao ambiente sem estresse (RAP%). Janatuba, MG, 2000.

Tratamentos	50% FMCS	50% FFCS	ASICS	ASISS	PGCS	PGSS	RP%	NECS	NESS	RNE%	APCS	APSS	RAP%
1-NSASI	66	68	2	3	1020	6403	84	15	57	74	198	245	19
2-NSASI	65	68	4	2	2970	6903	57	39	54	28	198	238	17
3-NSASI	64	67	3	1	2047	4493	54	35	46	24	197	210	6
4-NSASI	67	70	3	1	2960	7087	58	42	67	37	214	238	12
5-NSASI	66	69	3	2	1027	6167	83	24	72	66	210	238	12
6-NSASI	67	69	2	0	2400	5437	56	38	57	33	208	240	13
7-NSASI	69	70	1	0	3697	9407	61	44	67	34	202	235	14
8-NSASI	65	65	0	0	4670	8480	45	45	53	15	218	235	7
9-NSASI	72	72	0	1	2113	9170	77	28	80	77	210	245	14
10-NSASI	67	68	1	1	4077	7013	42	48	63	24	213	240	11
Média	66,8	68,7	1,9	1,1	2697	7056	62	35,8	61,6	42	207	236	12,5
11-100% ASI	62	62	0	0	4160	7587	45	41	50	18	220	235	6
14-100% ASI	60	60	0	0	3523	5663	38	37	47	21	203	225	9
15-100% ASI	62	61	-1	0	3200	6173	48	38	47	19	198	218	9
19-100% ASI	67	69	2	0	230	1923	88	10	38	74	160	177	9
20-100% ASI	61	60	-1	-1	4180	6560	36	41	48	10	217	225	3
Média	62,4	62,4	0	0	3058	5581	44,8	33,4	46	27,3	200	216	7,2
12-50% ASI	61	63	2	0	2550	7980	68	33	52	36	195	227	14
13-50% ASI	61	63	2	1	2467	6060	59	38	48	21	202	220	8
16-50% ASI	61	63	2	1	3830	8077	52	43	52	17	212	232	8
17-50% ASI	61	62	1	0	3820	6933	45	47	49	4	212	225	5
18-50% ASI	61	64	3	2	3810	7363	48	42	48	12	213	235	9
Média	61	63	2	1	3295	7282	54	40,6	49,8	18,4	207	228	9,2
21-BRS 3101	66	67	5	3	2987	8190	63	32	59	45	208	238	12
22-P 3041	64	67	3	2	4447	8523	48	45	51	12	227	245	7,3
Sign. Anal. Indiv ¹	**	**	-	-	**	**	-	**	**	-	**	**	-
Sign. Anal. Conj. ²	**	**	-	-	**	**	-	**	**	-	**	**	-

NSASI = híbridos não selecionados para ASI; 100% ASI = híbridos selecionados com 100% ASI; 50% ASI = híbridos selecionados com 50% ASI.

¹ - Significância estatística para a análise individual; ² - Significância estatística para a análise conjunta.

dias para o FF, enquanto que para os híbridos sem ASI a amplitude de variação para FMCS foi de 64 a 72 dias e de 65 a 72 dias para o FFCs. Em relação à característica ASI, pode-se observar (Tabela 1) que, de modo geral, há uma tendência em se ter protandria no ambiente com estresse; todavia, quando se observam os tratamentos com 100% ASI, percebe-se um ASI médio com valor zero e alguns tratamentos com protoginia tanto no ambiente CS quanto no ambiente SS, mostrando a eficiência da seleção para ASI. Variações de 0 a 8,2 dias no ASI sob condições de estresse têm sido relatadas na literatura e estão mais em função da relação entre a seleção das linhagens (Betrán *et al.*, 1997). Essa característica parece conferir maior valor adaptativo ao híbrido; no entanto, isso não ficou evidenciado em termos de produtividade, sendo, talvez, parte de algum mecanismo constitutivo (Banziger *et al.*, 2002), mas pouco se conhece sobre esses mecanismos que podem contribuir para o aumento da produção. Um exemplo que pode ser citado é o caso do tratamento 11, uma vez que apresenta alta produção CS e SS (selecionado para ASI) e baixo valor para o índice de estresse (Figura 1). Apesar de a testemunha P 3041 (não se sabe sua origem e processo seletivo) ter apresentado boa produtividade em ambos os ambientes, pode-se averiguar, através do índice de estresse, que sentiu bem mais a falta de água durante o período do estresse. Considerando, por outro lado, que os tratamentos com ASI são híbridos originários de um mesmo grupo heterótico, fica difícil efetuar comparações ou tirar conclusões em termos de produtividade. Apesar das exceções ocorridas, pode-se observar que, sob condições de estresses, a média dos híbridos NSASI foi a mais baixa (2.697 kg ha⁻¹) e a mais alta foi com a dos híbridos com 50% (3.295 kg ha⁻¹), em virtude de a média dos híbridos com 100% ASI ter sido prejudicada pelo baixo stand do tratamento 19 (Tabela 1).

Observando-se, ainda, a redução de produtividade do ambiente sem estresse em relação ao ambiente com estresse, pode-se verificar uma redução de 62% para os híbridos NSASI, com amplitude de variação de 42% a 84%, enquanto que para os híbridos 100% ASI e 50% ASI essa redução foi de 44,8% e 54%, respectivamente. Têm sido encontrados resultados na literatura em que são mencionadas reduções na produtividade que variando de 14% a 63% (Robins & Domingo, 1953; Edmeades *et al.*, 1989; Betrán *et al.*, 1997; Santos *et al.*, 2000; Sing-RD *et al.*, 2000), não se mencionando, porém, como foi efetuado o controle de umidade, o estágio em que foi dado o estresse e sua duração. No presente estudo, o estresse imposto evidenciou a variabilidade para redução de produtividade (36% a 88%), destacando-se com menores reduções os híbridos selecionados com ASI. Considerando-se, por outro lado, o índice de estresse (Figura 1), verifica-se que apenas um (tratamento 19) dos cinco híbridos selecionados para 100% ASI não se localizou no quadrante indicativo (primeiro), que evidencia os tratamentos que sofreram menor índice de estresse de água e produtividade acima da média geral. Incluíram-se, ainda, nesse quadrante dois tratamentos selecionados para 50% ASI (17 e 18) e apenas dois dos dez híbridos testados e não selecionados para essa característica. Estes resultados são coerentes com dados da literatura que mostram ser a seleção indireta, através do ASI, eficiente para discriminar genótipos com tolerância à seca e com boas performances de produtividade. Uma possível explicação para o fato de o tratamento 19, o único selecionado para 100% ASI, não ter sido incluído no primeiro quadrante, foi, além do baixo stand, a ocorrência de elevado número de espigas doentes e sem peso. As testemunhas, por outro lado, produziram acima da média, porém sentiram mais o efeito do estresse de água, indicando que a seleção para a condição de estresse deve ser feita no ambiente

em que o material irá ser utilizado. Levando-se em conta que o início do estresse ocorreu aos 55 dias e o retorno da irrigação ocorreu aos 88 dias e que nesse intervalo o solo se encontrava próximo ao ponto de murcha permanente (Figuras 2 e 3), os valores médios de produtividade indicaram alguns híbridos promissores tanto no aspecto de tolerância ao estresse quanto sob condições normais de irrigação (duplo propósito). Se a característica ASI confere maior valor adaptativo e não expressa essa vantagem em termos de produtividade, algum outro mecanismo deve estar envolvido (Bazinger *et al.* 2002) ou deve-se buscar novas combinações híbridas com padrões heteróticos diferenciados (fato não ocorrido neste estudo) para testes de avaliação e comparações mais precisos.

Há indicações, no entanto, que parecem mostrar um outro parâmetro mais associado com a tolerância à seca que poderia, junto com a característica ASI, servir como critério de seleção. Observando-se a característica número de espigas com estresse (NECS) e sem estresse (NESS), pode-se notar que, de modo geral, os híbridos mais produtivos CS e SS apresentaram o maior número de espigas em ambas as situações (Tabela 1). No entanto, há concordância de que a seleção para tolerância à seca sem estresse de água não permite a obtenção de genótipos tolerantes (Boyer, 1996; Chapman *et al.*, 1997; Santos *et al.*, 2000). Percebe-se, ainda, que os híbridos selecionados para ASI apresentaram uma média menor para a redução do número de espigas (RNE%) do que os híbridos com 0% ASI (42%). Essa, talvez, possa ser uma das vantagens adaptativas, uma vez que o estresse intensificou a expressão de genes importantes para a reprodução e sobrevivência (Blum *et al.* 1992). Os resultados obtidos parecem deixar claro que a maior produtividade dos híbridos sob estresse seja devido a uma expressão de um maior número de espigas e, dessa forma, relacionados com a reprodução. Se

for levado em conta que o aborto do óvulo ocorre no período de uma semana antes e duas semanas após a saída dos estilos-estigmas (Jacob & Pearson, 1991), a formação de grãos, com conseqüente desenvolvimento de espigas, deve estar associada com a tolerância a estresse de seca. Alguns resultados da literatura mostram que o número de espigas está associado com tolerância à seca (Tollenar *et al.*, 1997; Chapman & Edmeades, 1999; Bazinger *et al.*, 2002) e que a seleção para estresse de umidade conduz a mudanças morfológicas e fisiológicas para aumento da produção. Dessa forma, caracteres que conferem vantagem adaptativa, juntamente com outras características indiretas de fácil mensuração, devem ser utilizados no processo seletivo.

Para a característica altura de planta no ambiente com estresse (APCS), os valores obtidos na média dos grupos foram similares; todavia, no ambiente sem estresse (APSS) houve diferenças mais fortes na média dos grupos, que mostram, na verdade, as diferenças genéticas entre o híbridos avaliados sob condições ideais de plantio. A redução na altura da planta nos ambientes SS e CS foi de 12,5% para os híbridos não selecionados para ASI, enquanto que para os híbridos com 100% ASI e 50% ASI as reduções foram de 7,2% e 9,2%, respectivamente. Resultados similares foram relatados por Santos *et al.* (2000) e Sain-Dass *et al.* (2001), os quais mostram que, sob condições de estresse, ocorreram reduções na AP, sendo que valores mais altos ou mais baixos podem ser obtidos estando em função tanto da época e duração do estresse quanto da origem genética de cada genótipo.

Conclusões

As produtividades médias mais altas dos híbridos com ASI na condição de estresse de água parecem estar mais associadas com o número de espigas do que com a característica ASI.

Não está claro se a seleção para ASI confere produtividade mais alta ou vantagens adaptativas que são manifestadas em características correlacionadas com a produtividade.

Literatura Citada

- BANZIGER, M.; EDMEADES, G.O.; LAFITTE, H.R. Physiologiccal mechanisms contributing to the increased N stress tolerance of tropical maize selected for drouht tolerance. **Field Crop Research**, Amsterdam, v.75, p.223-233, 2002.
- BETRÁN, F.J.; BECK, D.; BANZIGER, M.; RIBAUT, J.M.; EDMEADES, G.O. **Breeding for drought tolerance in tropical maize**. In: CONFERENCE ON GENETICS, BIOTECHNOLOGY AND BREEDING OF MAIZE AND SORGHUM, 17., 1996, Thessaloniki. **Proceedings...** Cambridge: Royal Society of Chemistry, 1997. p.169-177. (Special Publication, 209)
- BLUM, A. **Plant Breeding for Stress Environments**. Boca Raton: CRC Press, 1988. 223p.
- BLUM, A.; GOLAN, G.; MAYER, J.; SINMENA B.; OBILANA, T. The comparative productivity and drought rspnse of semi-tropical hybrids and open pollinated varieties of sorghum. **Journal of Agricultural Science**, Cambridge, v.118,p.29-36, 1992.
- BOLAÑOS, J.; EDMEADES, G. Eight cycles of selection for drought tolerance in lowland tropical maize. I. Responses in grain yield, biomass, end radiation utilization. **Field Crops Research**, Amsterdam, v.31, p.233-252, 1993 (a).
- BOLAÑOS, J.; EDMEADES, G.O.; MARTINEZ, L. Eight cycles of selection for drought tolerance in lowland tropical maize. II. Responses in drought-adaptative physiological and morphological traits. **Field Crops Research**, Amsterdam, v.31, p.269-286, 1993 (b).
- BOYER, J.S. Advances in drought tolerance in plants. **Advances in Agronomy**, New York, v. 56, p. 187-218, 1996.
- CHAPMAN, S.C.; CROSSA, J.; EDMEADES, G.O. Gnotype by environment effects and selection for drought tolerance in tropical maize. II. Two mode pattern analysis of yield. **Euphytica**, Wagening, v.95, p. 1-9, 1997.
- CHAPMAN, S. C.; EDMEADES, G. O. Selection improves drought tolerance in tropical maize populations. II. Direct and correlated responses among secondary traits. **Crop Science**, Madison, v.39, p.1315-1324, 1999.
- EDMEADES, G. O.; BOLANOS, J.; HERNANDEZ, M.; BELLOS. Causes of silk delay in a lowland tropical maize population. **Crop Science**, Madison, v.33, p.1029-1035, 1993.
- EDMEADES, G. O.; BOLAÑOS, J.; LAFITTE, H.R.; RAJARAM, S.; PFEIFFER, W.; FISCHER, R.A. Traditional approaches to breeding for drought in cereals. In: BAKER, F.W.G. **Drought Resistance in Cereals**. Wallingford: CAB International, 1989. p.25-72.
- FALCONER, D.A. **Introduction to quantitative genetics**. New York: Ronald Press, 1960. 380 p.
- JACOBS, B. C.; PEARSON, C.J. Potential yield of maize determined by rates of growth and development of ears. **Field Crops Research**, Amsterdam, v.27, p.281-298. 1991.
- JOHNSON, S.S.; GEADELMANN, J.J. Influence of water stress on grain response to recurrente selection in maize. **Crop Science**, Madison, v.29, p.558-565, 1989.

- LEVITT, J. **Responses of plants to environmental stresses**. New York: Academic Press, 1972. 697 p.
- LUDLOW, M.M.; MUCHOW, R.C. 1990. A critical evaluation of traits for improving crop yields in water-limited environments. **Advances Agronomy**, New York, v. 43, 107-153, 1990.
- RHOADS, F.M.; BENNETT, J.M. Corn. In: STEWART, B.A; NIELSEN, D.R. (Ed). **Irrigation of agricultural crops**. Madison: American Society of Agronomy, 1990. p.569-596.
- ROBINS, J.S.; DOMINGO, L.E. Some effects on severe soil moisture deficits at specific stages in corn. **Agronomy Journal**, Madison, v.45, p.618-621, 1953.
- SAIN-DASS.; PAWAN-ARORA.; MEENA-KUMARI.; DHARAM-PAL.; DASS-S.; ARORA-P.; PAL-D. Morphological traits determining drought tolerance in maize (*Zea mays* L.). **Indian Journal of Agricultural Research**, Haryana, v. 35, n.3, p.190-193, 2001.
- SANTOS, M.X.; ANDRADE, C. L.T.; LEITE, C.E.P.; PACHECO, C.A .P.; GAMA, E.E.G.; PARENTONI, S.N.; CARVALHO, H.W.; MEIRELLES, W.F.; DURÃES, F.O. Avaliação de linhagens e híbridos de milho selecionados para sincronia de florescimento sob condições normais de irrigação e com estresse de umidade. In: REUNIÃO TÉCNICA ANUAL DE MILHO, 45., REUNIÃO TÉCNICA ANUAL DO SORGO, 28., 2000, Pelotas. **Anais...** Pelotas: Embrapa Clima Temperado, 2000. p.240-252. (Embrapa Clima Temperado: Dourados, 70).
- SANTOS, M.X.; LOPES, M. A; COELHO, A.M.; GUIMARÃES, P.E.O; PARENTONI, S.N.; GAMA, E.E.G.; FRANÇA, G.E. Drought and Low N status limiting maize production in Brazil. In: SYMPOSIUM DEVELOPING DROUGHT AND LOW N- TOLERANT MAIZE, 1996, El Batán. **Proceedings...** El Batán: CIMMYT, 1997. p. 20-23. Edited by G. O. Edmeades, M. Bazinger, H., Mickelson, C.B. Pena-Valdivia.
- SCAPIM, C. A.; CARVALHO, C.G.P.; CRUZ, C.D. Uma proposta de classificação dos coeficientes de variação para a cultura do milho. **Pesquisa Agropecuária Brasileira**, Brasília, v.30, n.5, p. 683-686, maio, 1995.
- SINGH, R.D.; YADAV, T.P.; BHAT, J.S. Breeding strategies for drought tolerance in maize. **Crop Improvement**, Ludhiana, v.27, n.2, p.167-177, 2000.
- TOLLENAR, M.; AGUILERA, A.; NISSANKA, S.P. Grain yield is reduced more by weed interference in an old than in a new maize hybrid. **Agronomy Journal**, Madison, v.89, p.239-246, 1997.